



DATA MINGGUAN (MINGGU I - NOVEMBER 2025)

1561/KI.02.01 - 7 NOVEMBER 2025



DINAS PPKUKM PROVINSI DKI JAKARTA

PER 7 NOVEMBER 2025



@dinasppkukm



facebook.com/dinasppkukmdki



@KUKMPDKIJKT



dinasppkukm.jakarta.go.id



#SenyumUMKM
BahagiaKitaSemua

JAKARTA ENTREPRENEUR

Data Jakarta Entrepreneur Kumulatif (2018 - 2025)

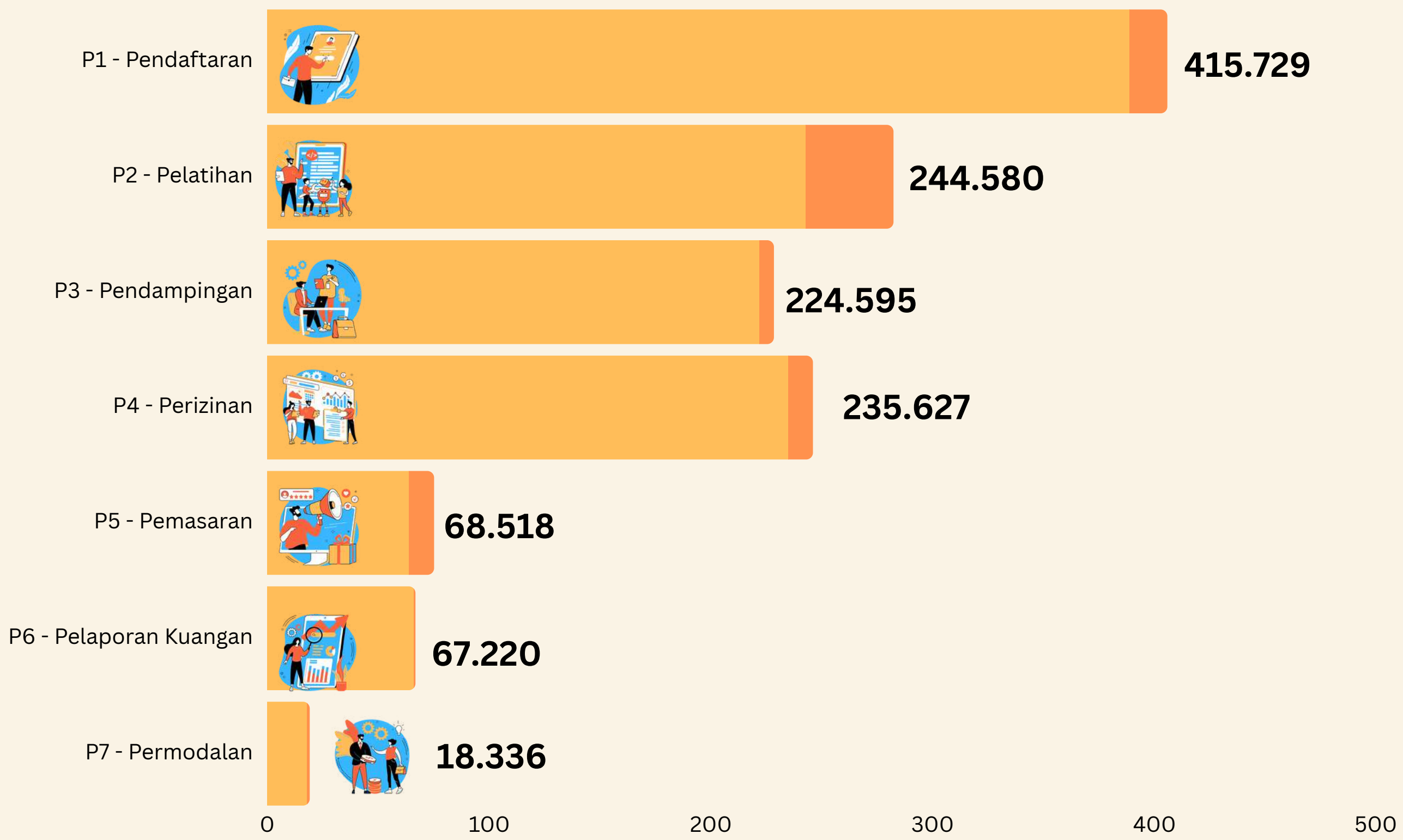
• Pendaftaran (P1) :	415.729
• Pelatihan (P2) :	244.580
• Pendampingan (P3) :	224.595
• Perizinan (P4) :	235.627
• Pemasaran (P5) :	68.518
• Pelaporan Keuangan (P6) :	67.220
• Permodalan (P7) :	18.336

Data Jakarta Entrepreneur (Periode 2 Januari 2025 - 7 November 2025)

• Pendaftaran (P1) :	20.522
• Pelatihan (P2) :	38.957
• Pendampingan (P3) :	2.160
• Perizinan (P4) :	13.545
• Pemasaran (P5) :	13.621
• Pelaporan Keuangan (P6) :	70
• Pemodalan (P7) :	46

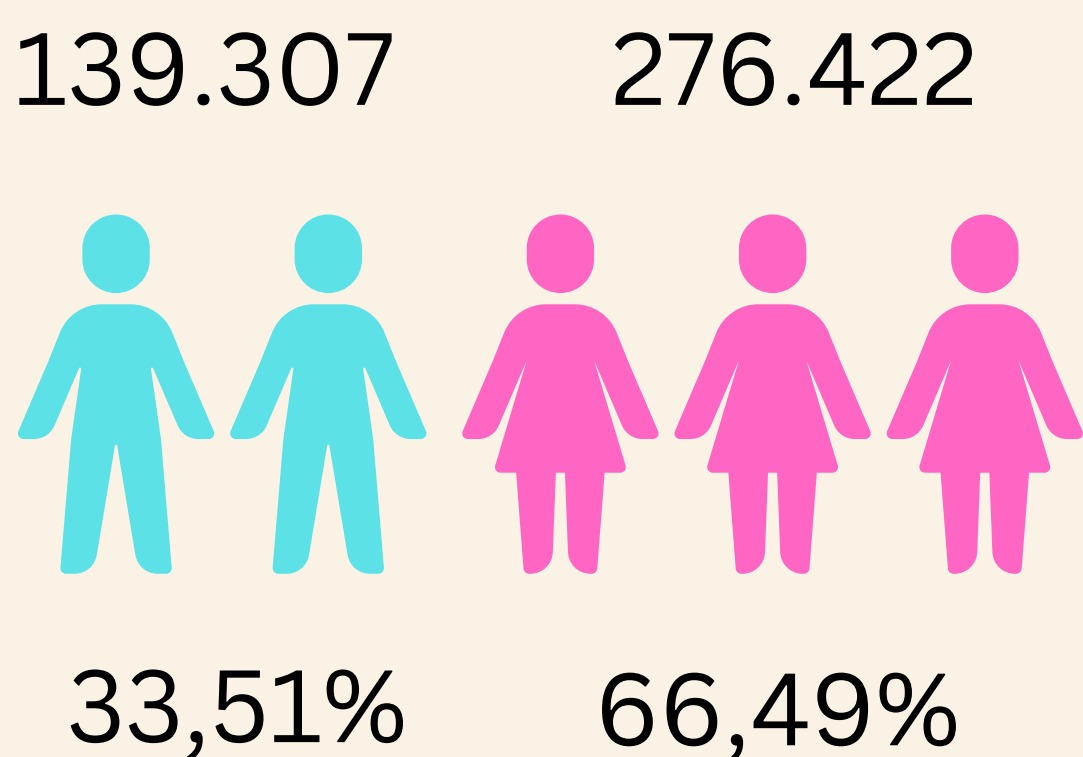
Data Ditarik Pada Pukul 15:00

● KUMULATIF ● 2025

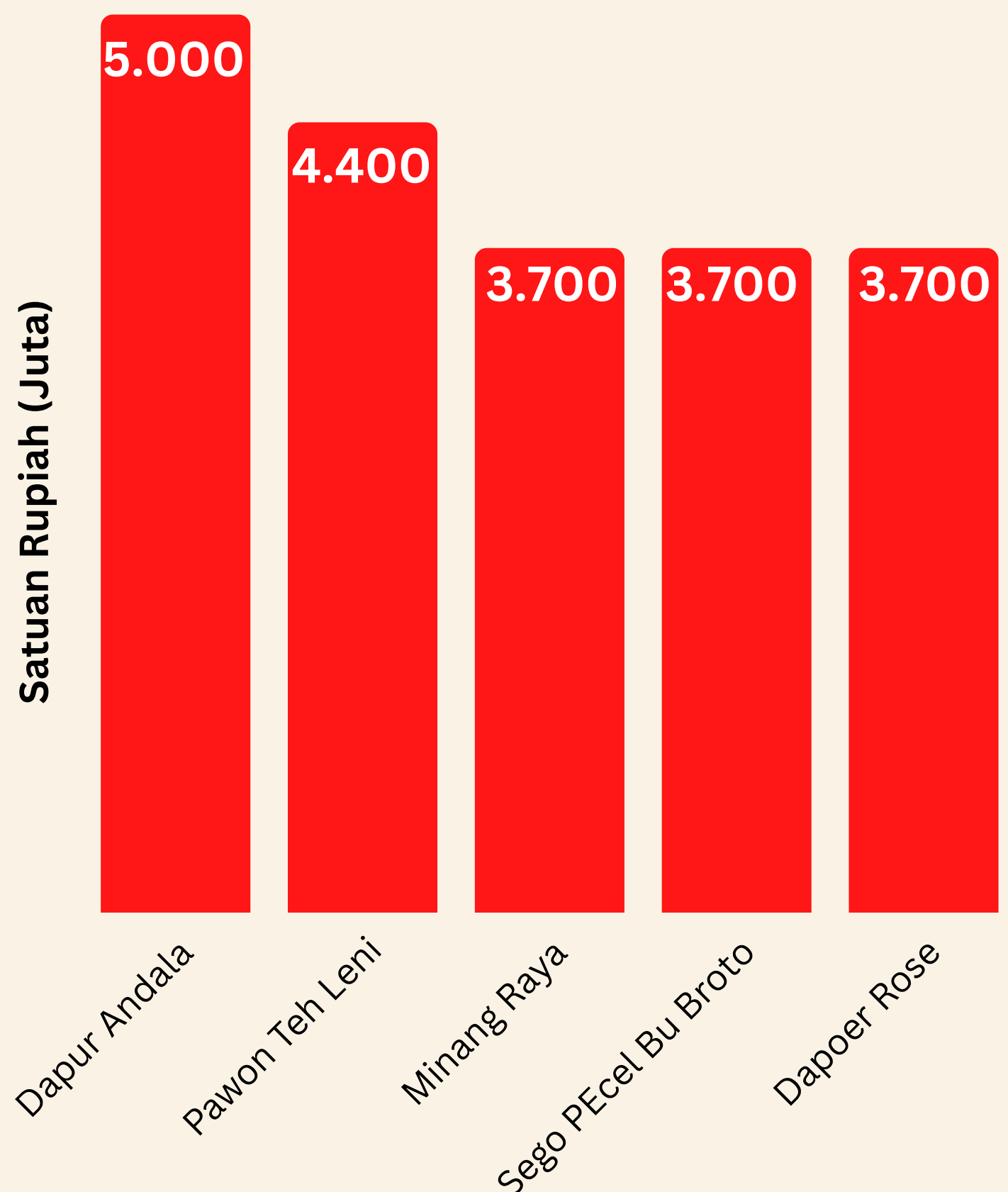


Sepanjang Periode 1 Januari 2025 - 7 November 2025, Jakpreneur mengalami peningkatan pendaftaran P1 sebanyak 20.522

Peserta Pendaftaran (P1) Berdasarkan Jenis Kelamin



Omset Jakpreneur Binaan DPPKUKM Pada Sistem E-Order (Januari 2025 - 7 November 2025)



JAKARTA ENTREPRENEUR

300.157 Jumlah Usaha yang dimiliki Peserta Jakarta Entrepreneur

Jumlah Usaha Peserta Jakarta Entrepreneur Berdasarkan Detail Per Kategori Usaha

Kategori	Jumlah usaha Peserta Jakarta Entrepreneur	Persentase Jumlah Usaha Peserta Jakarta Entrepreneur Berdasarkan Kategori Usaha
Kuliner	220.022	73,30%
Fashion	26.814	8,93%
Craft	10.359	3,45%
Lainnya	42.962	14,31%
Total	300.157	100,00%

Data Jumlah Usaha Peserta Jakarta Entrepreneur Berdasarkan Wilayah Kota/ Kabupaten Administrasi

No	Kota/ Kabupaten Administrasi	Jumlah Usaha Peserta Jakarta Entrepreneur				Total
		Kuliner	Fashion	Craft	Lainnya	
1	Jakarta Pusat	32.331	3.090	1.546	4.724	41.691
2	Jakarta Utara	30.475	4.366	1.267	8.550	44.658
3	Jakarta Barat	42.391	5.333	2.693	6.755	57.172
4	Jakarta Selatan	68.890	7.734	2.617	12.855	92.096
5	Jakarta Timur	43.183	6.121	2.172	9.354	60.830
6	Kepulauan Seribu	2.752	170	64	724	3.710
Grand Total		220.022	26.814	10.359	42.962	300.157

Keterangan: Data per 7 November 2025

FASILITASI SEKTOR PERINDUSTRIAN TAHUN 2025




Jumlah Peserta Pendampingan
Pendaftaran Izin Edar MD
Target : 100 Produk
Realisasi : - Produk

Jumlah Peserta Fasilitasi
Sertifikasi TKDN
Target : 10 Unit Usaha
Realisasi : - Unit Usaha



Jumlah Peserta Pendampingan
Pendaftaran Sertifikasi Halal
Target : 2.125 Produk
Realisasi : - Produk

Jumlah Peserta Pendampingan
Pendaftaran Hak Merek
Target : 5.070 Produk
Realisasi : Produk




Jumlah Peserta Pendampingan
Industri Kreatif Video
Target : 150 Unit Usaha
Realisasi : - Unit Usaha

Jumlah Peserta Pendampingan
Pendaftaran Desain Kemasan
Target : 5.090 Produk
Realisasi : - Produk




Jumlah Peserta Pendampingan
Industri Kreatif & Digital Games
Target: 20 Unit Usaha
Realisasi: - Unit Usaha

Jumlah Peserta Pendampingan
Industri Kreatif & Digital Animasi
Target: 30 Unit Usaha
Realisasi: - Unit Usaha



Jumlah Peserta Workshop E-Smart
Target : 150 Unit Usaha
Realisasi : - Unit Usaha



Jumlah Peserta Pendampingan
Batik Betawi
Target : 300 Unit Usaha
Realisasi : - Unit Usaha

Jumlah Peserta Penumbuhan
WUIB dan Naik Kelas Komoditi Kuliner
Target : 8.500 Unit Usaha
Realisasi : 6.948 Unit Usaha



Jumlah Peserta Penumbuhan
WUIB dan Naik Kelas Fashion
Target : 1.705 Unit Usaha
Realisasi : 626 Unit Usaha

Jumlah Peserta Penumbuhan
WUIB dan Naik Kelas Kerajinan
Target : 200 Unit Usaha
Realisasi : - Unit Usaha



Jumlah Peserta Bimbingan
Teknis Industri Hijau bagi IKM
Target : 3 Unit Usaha
Realisasi : - Unit Usaha

Keterangan : Data per 7 November 2025

JUMAT BELI LOKAL



2021 - 2024

Jumlah UKM/IKM :
3.684

Total Omset :
Rp 2.687.417.693



2024

Jumlah UKM/IKM :
625

Total Omset :
Rp 221.640.200



2021

TAHUN 2021
574 UKM/IKM

TOTAL OMSET
Rp 380.801.726

2022

TAHUN 2022
2.208 UKM/IKM

TOTAL OMSET
Rp 1.997.472.367

2023

TAHUN 2023
277 UKM/IKM

TOTAL OMSET
Rp 87.503.400

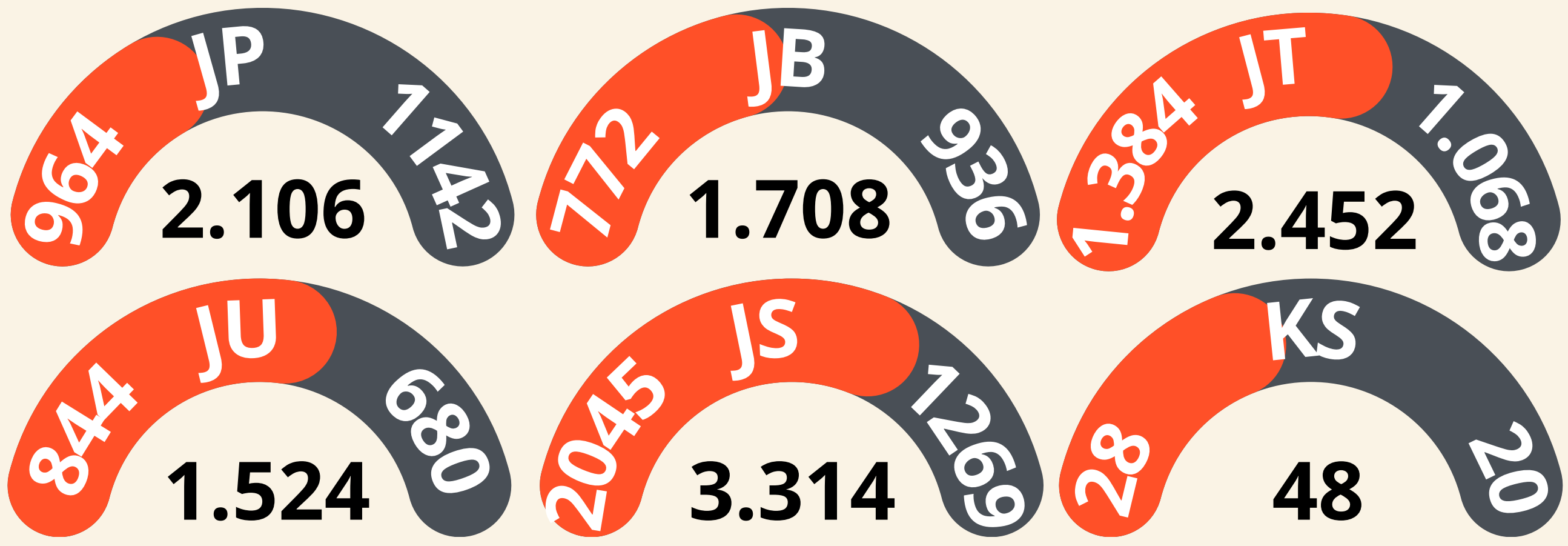
2024

TAHUN 2024
625 UKM/IKM

TOTAL OMSET
Rp 221.640.200

Program Jumat Beli Lokal adalah pameran daring produk unggulan UMKM asal Provinsi DKI Jakarta yang diadakan setiap 2 minggu sekali pada hari Jumat melalui platform belanja digital berkolaborasi dengan Tokopedia serta live shopping di akun youtube Dinas PPKUKM yang bertujuan untuk mendorong pemasaran produk UMKM Jakarta

Data Jumlah Koperasi Kota/Kabupaten Tahun 2025

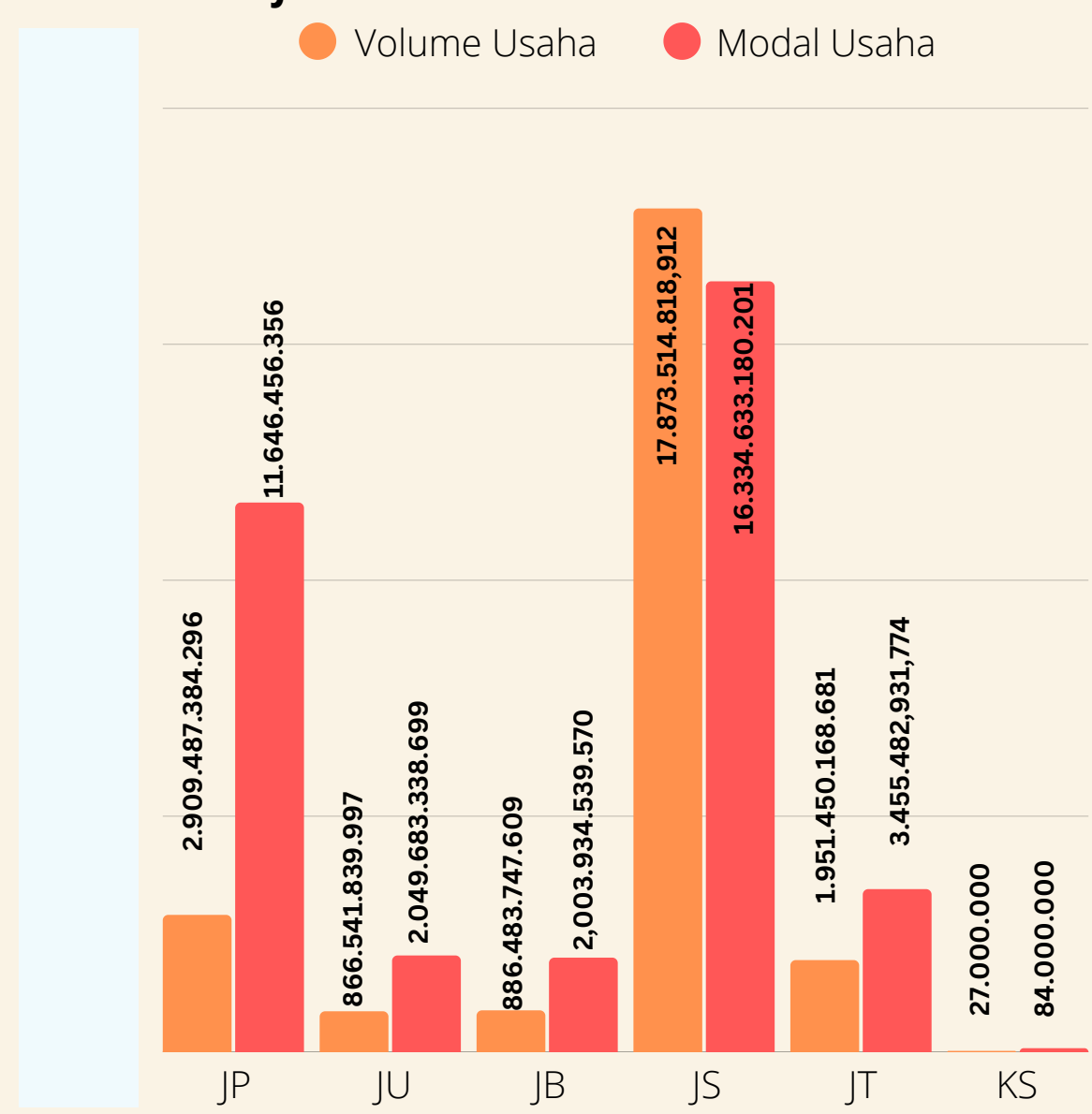


*Koperasi Aktif: Rutin Melaksanakan RAT Selama 3 Tahun Berturut, Memiliki Sertifikat NIK

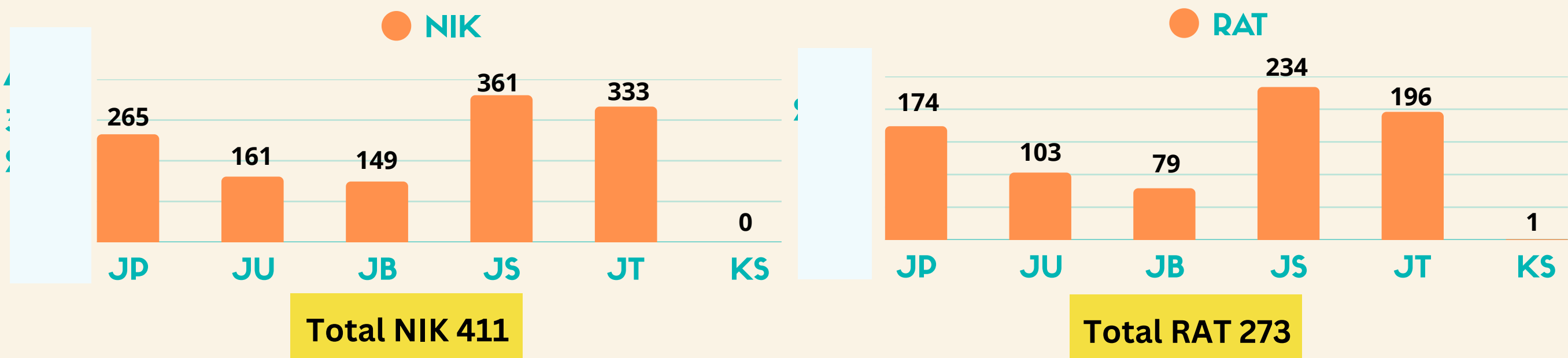
Jumlah Anggota Koperasi

1.940.074


Jakarta Pusat (JP)	302.434	
Jakarta Utara (JU)	82.616	
Jakarta Barat (JB)	127.186	
Jakarta Selatan (JS)	1.237.180	
Jakarta Timur (JT)	190.624	
Kepulauan Seribu (KS)	34	



DATA KOPERASI BERSERTIFIKAT NIK DAN RAT TAHUN 2024



DATA PELAKU USAHA DAN OMSET GEBETAN UMKM PERIODE 2020-2024 (Eksisting)





Data Koperasi Merah Putih Provinsi DKI Jakarta Tahun 2025

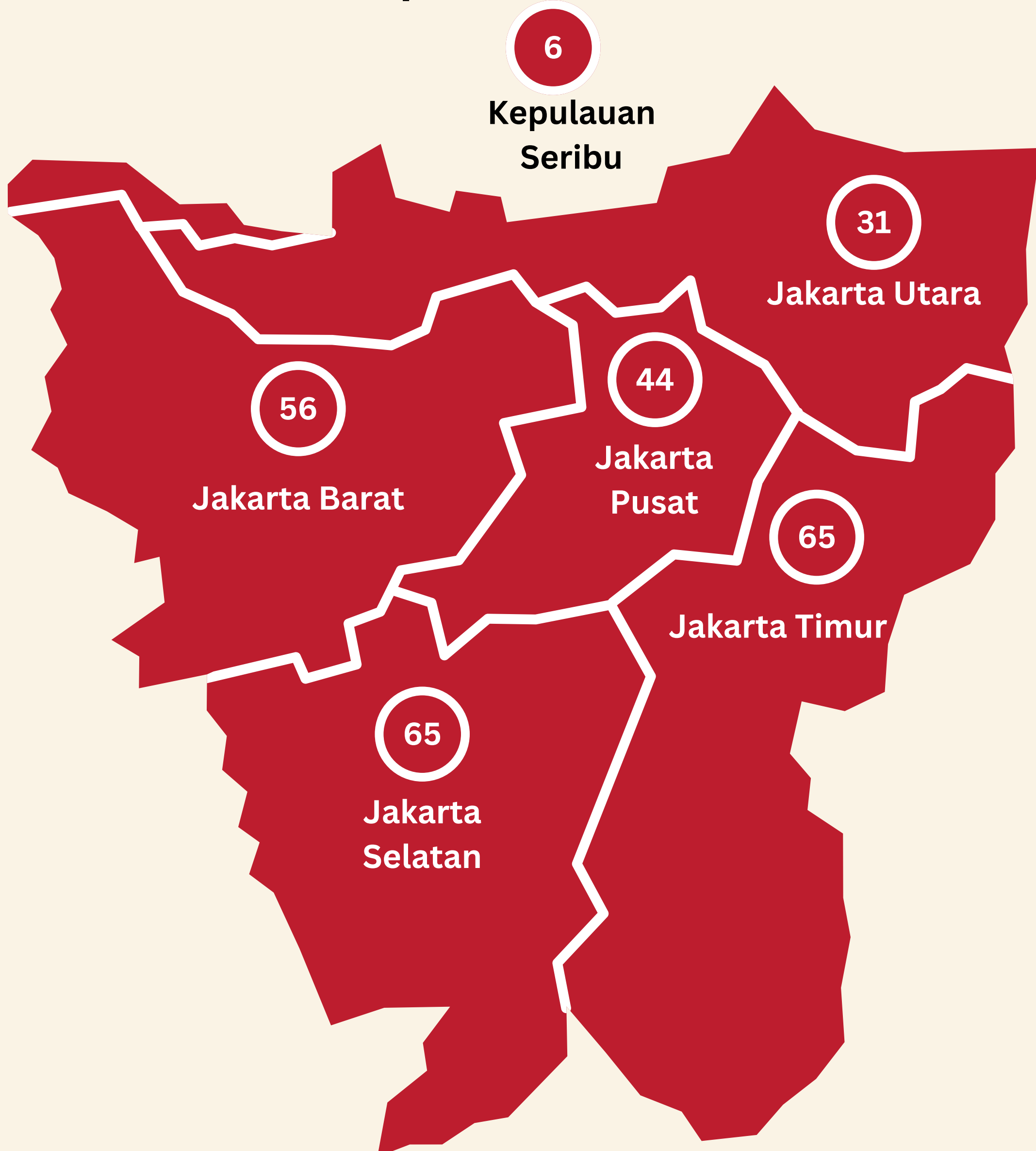


267

Koperasi Kelurahan Merah Putih



Sebaran Koperasi Kelurahan Merah Putih pada Kota dan Kabupaten Provinsi DKI Jakarta Tahun 2025



Data Pengawasan Tahun 2025

No.	Jenis Kegiatan	Jumlah Kegiatan
1	Pengawasan Minimal Beralkohol	32
2	Pengawasan Kawasan Dilarang Merokok	15
3	Pengawasan Makanan dan Minuman	5
4	Pengawasan LPG	1
5	Pengawasan Perdagangan	7
6	Pengawasan Gudang	47
7	Pengawasan SNI	18
8	Survey Tanda Daftar Lembaga Perlindungan Konsumen (TDLPK)	7
9	Industri	48
10	Timbangan diPasar	21
11	Meter kWh, Meter Air, Meter Gas	1
12	Pompa Ukur Pom Bensin (SPBU)	50
13	Barang Dalam Keadaan Terbungkus	14
14	Timbangan Jembatan	1
15	KesehatanKoperasi	30
Total		297

Data Penyelesaian Sengketa Konsumen Tahun 2025

Bulan	Jumlah Pengaduan	Jumlah Sidang
Januari	6	2
Februari	5	9
Maret	-	8
April	2	3
Mei	4	13
Juni	2	12

Omset Pemasaran yang Telah Terlaksana
(Data Kumulatif per 7 November 2025)

Jumlah Omset	Jumlah Event
Rp29.669.865.431	2.396 Event

**Omset Pemasaran yang Telah Terlaksana
di Tahun 2025**

500 Event
Jumlah Omset:
Rp12.239.904.247



**Jumlah Omset Fasilitas Pemasaran Berdasarkan Wilayah
Kota/Kabupaten Administrasi 2025**

No	Wilayah Kota/ Kabupaten Administrasi	Jumlah Event	Jumlah Omset Event
1	Dinas PPKUKM	24	769.197.487
2	Jakarta Pusat	83	961.138.175
3	Jakarta Utara	59	2.399.181.267
4	Jakarta Barat	79	2.393.565.636
5	Jakarta Selatan	126	2.219.055.392
6	Jakarta Timur	100	3.095.383.895
7	Kepulauan Seribu	17	332.357.895
8	Bazar Kolaborasi	12	70.024.500
	Total	500	12.239.904.247

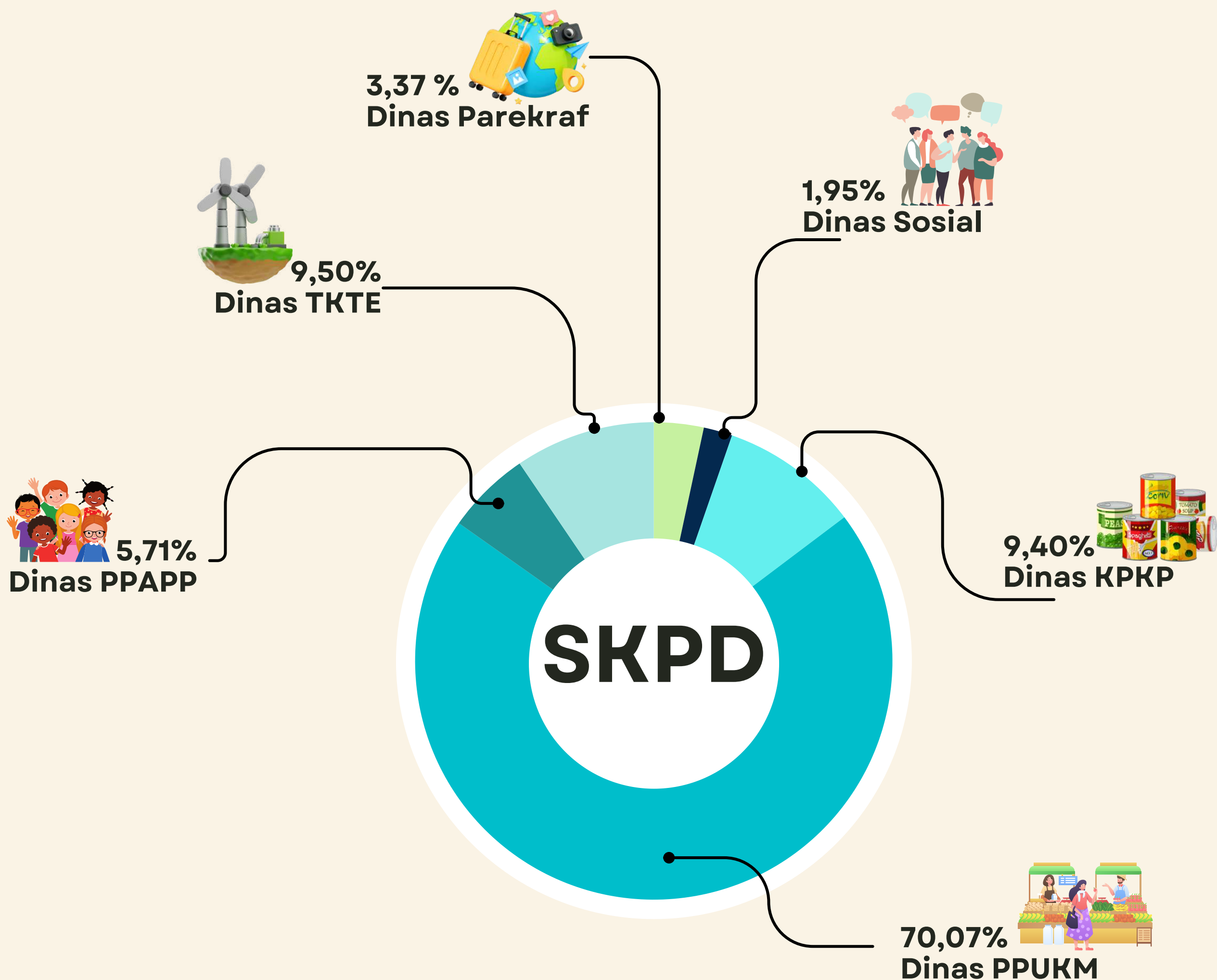
Data Update per 7 November 2025

Peserta Jakarta Entrepreneur yang memiliki BPJS Ketenagakerjaan

Peserta Jakpreneur yang telah memiliki BPJS Ketenagakerjaan Berdasarkan SKPD Pembina

No	Kota/ Kabupaten Administrasi Domisili	Jumlah (Peserta)
1	Dinas PPKUKM	29.630
2	Dinas TKTE	4.019
3	Dinas KPKP	3.974
4	Dinas PPAPP	2.414
5	Dinas Parekraf	1.427
6	Dinas Sosial	824
7	Total	42.288

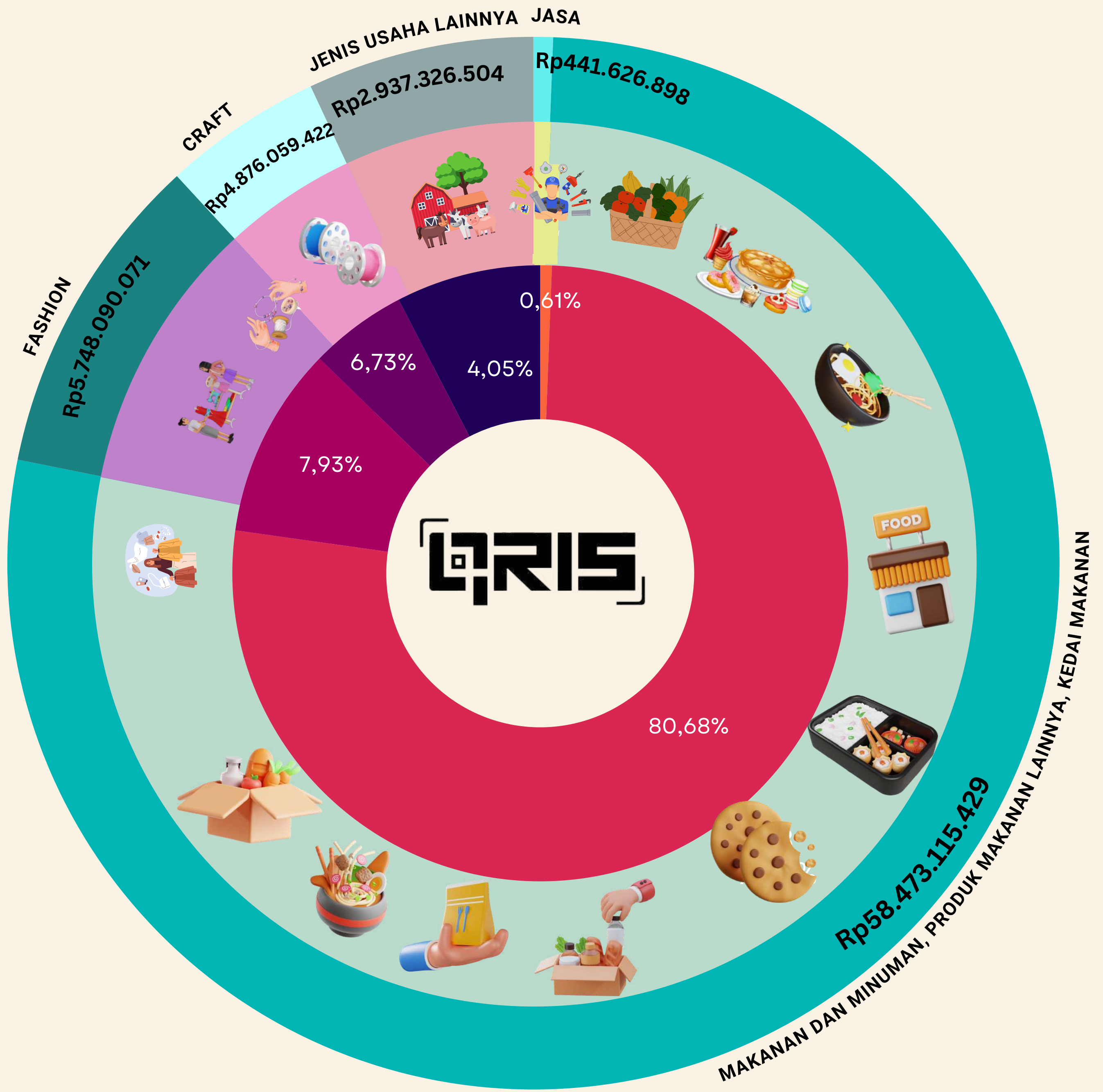
Peserta Jakpreneur yang telah memiliki BPJS Ketenagakerjaan Berdasarkan Kota/ Kabupaten Administrasi (dalam persentase)



Data Update per 2 Agustus 2024

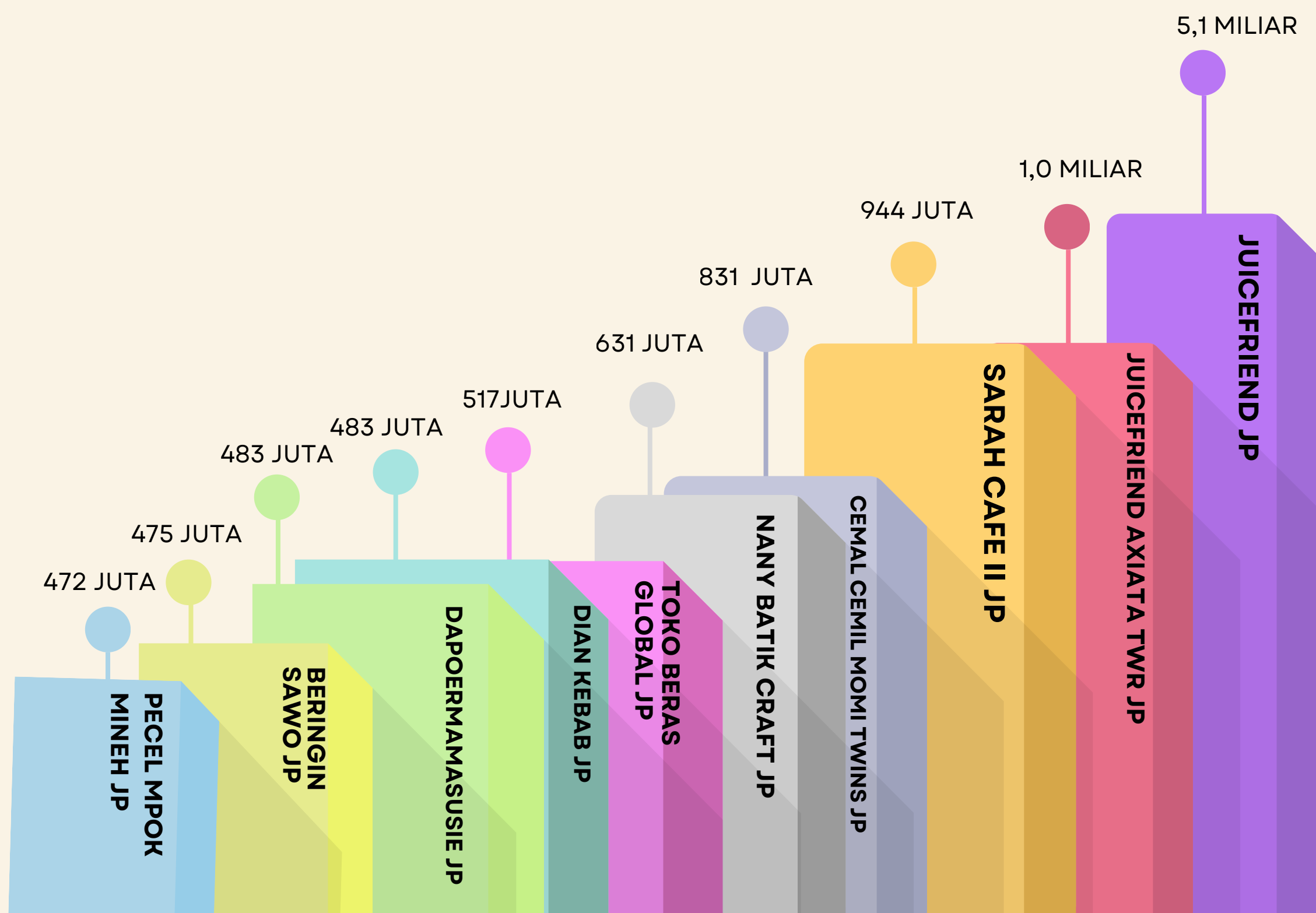
Transaksi QRIS

Berdasarkan Omset Periode Tahun 2022 - 7 November 2025



TOP 10 TRANSAKSI QRIS UMKM JAKPRENEUR

Berdasarkan Omset Periode Tahun 2022 - 7 November 2025




Transaksi QRIS

RANKING SKPD PENGAMPU UMKM JAKPRENEUR

Berdasarkan Omset Periode Tahun 2022 - 7 November 2025

SKPD 	Jumlah Omset 
Dinas PPUKM	Rp55.765.681.727
Dinas KPKP	Rp9.608.101.449
Dinas PAPP	Rp1.800.319.265
Dinas Parekraf	Rp2.541.081.760
Dinas TKTE	Rp2.174.082.187
Dinas Sosial	Rp586.951.936



Data Surat Keterangan Asal (SKA)

SKA 2024

FOB SKA 2024

319.813 SKA

US\$243.304.739.357,02

Data Pasar Murah Tahun 2024

14

LOKASI

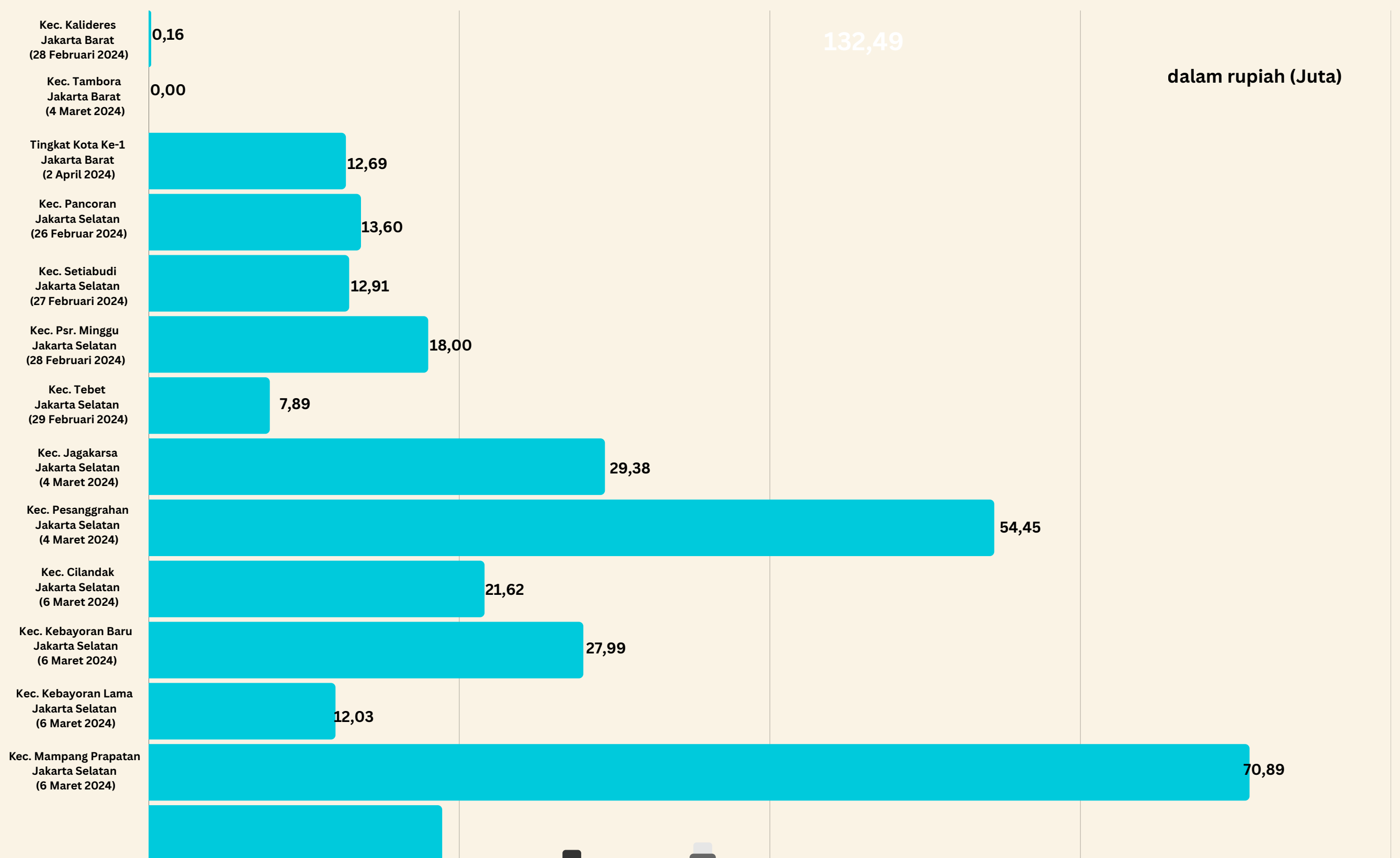
2

WILAYAH

Rp300.487.310

TOTAL OMSET PENJUALAN

Omset Pasar Murah per Kegiatan



Data OSS



Surat Keterangan Penjual Langsung (SKPL)

332
Belum Disurvei

371
Perbaikan dan Penolakan

196
Telah Terbit

67
Data Lainnya (Data Migrasi dan Terbit Otomatis)

966
Total Permohonan

Surat Keterangan Pengecer (SKP)

48
Belum Disurvei

92
Perbaikan dan Penolakan

26
Telah Terbit

60
Data Lainnya (Data Migrasi dan Terbit Otomatis)

226
Total Permohonan

*Angka dalam satuan unit
** Telah Terbit: telah diverifikasi Dinas PPKUKM dan diterbitkan oleh Dinas PMPTSP
*** Data Migrasi: perizinan masih berlaku dan dalam proses penyesuaian ke OSS-RBA
**** Terbit Otomatis: SKPL/SKP terbit tanpa proses verifikasi Dinas PPKUKM dan Penerbitan Dinas PMPTSP

DATA UPT TAHUN 2025 METROLOGI

REALISASI UTP (unit)	RETRIBUSI (Rupiah)
177.063 Unit	Rp184.900.000

UPPISP

TESTING CERTIFICATE (Sertifikat)	RETRIBUSI (Rupiah)
135 Sertifikat	Rp185.350.000

UPPKB2T

LAPORAN HASIL UJI (Sampel)	RETRIBUSI (Rupiah)
1.167 Sampel	Rp1.725.909.000

UPK PPUKMP PULO GADUNG*

REALISASI PENDAPATAN (Rupiah)	JUMLAH PELAKU USAHA (orang)
Rp7.204.003.370	-

PUSDIKLAT*

TARGET PESERTA PELATIHAN	REALISASI (orang)
1.679	1.802

Publikasi

(DATA PER 7 NOVEMBER 2025)

Media Sosial Dinas PPKUKM

	@dinasppkukm	44.617 Followers
	facebook.com/dinasppkukmdki	3.9K Followers
	@KUKMPDKIJKT	3.490 Followers
	Youtube	952 Subscribers

Media Sosial Jakarta Entrepreneur

	@jakpreneur	65.645 Followers
	Jakpreneur	84 Followers
	Jakpreneur	1.630 Subscribers
	Jakpreneur_	988 Followers

